
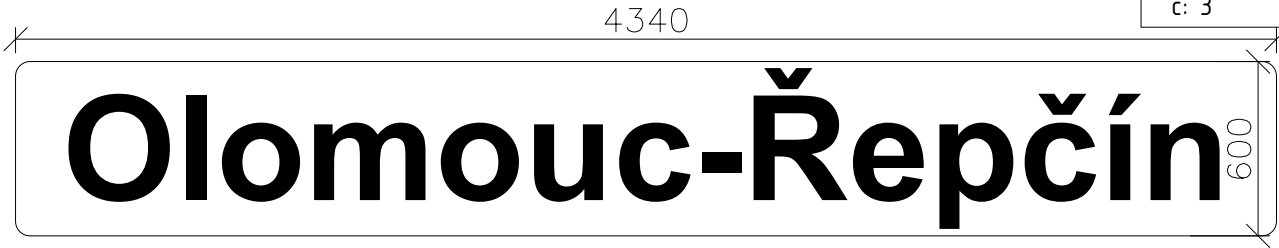


#### Úvodní poznámky:

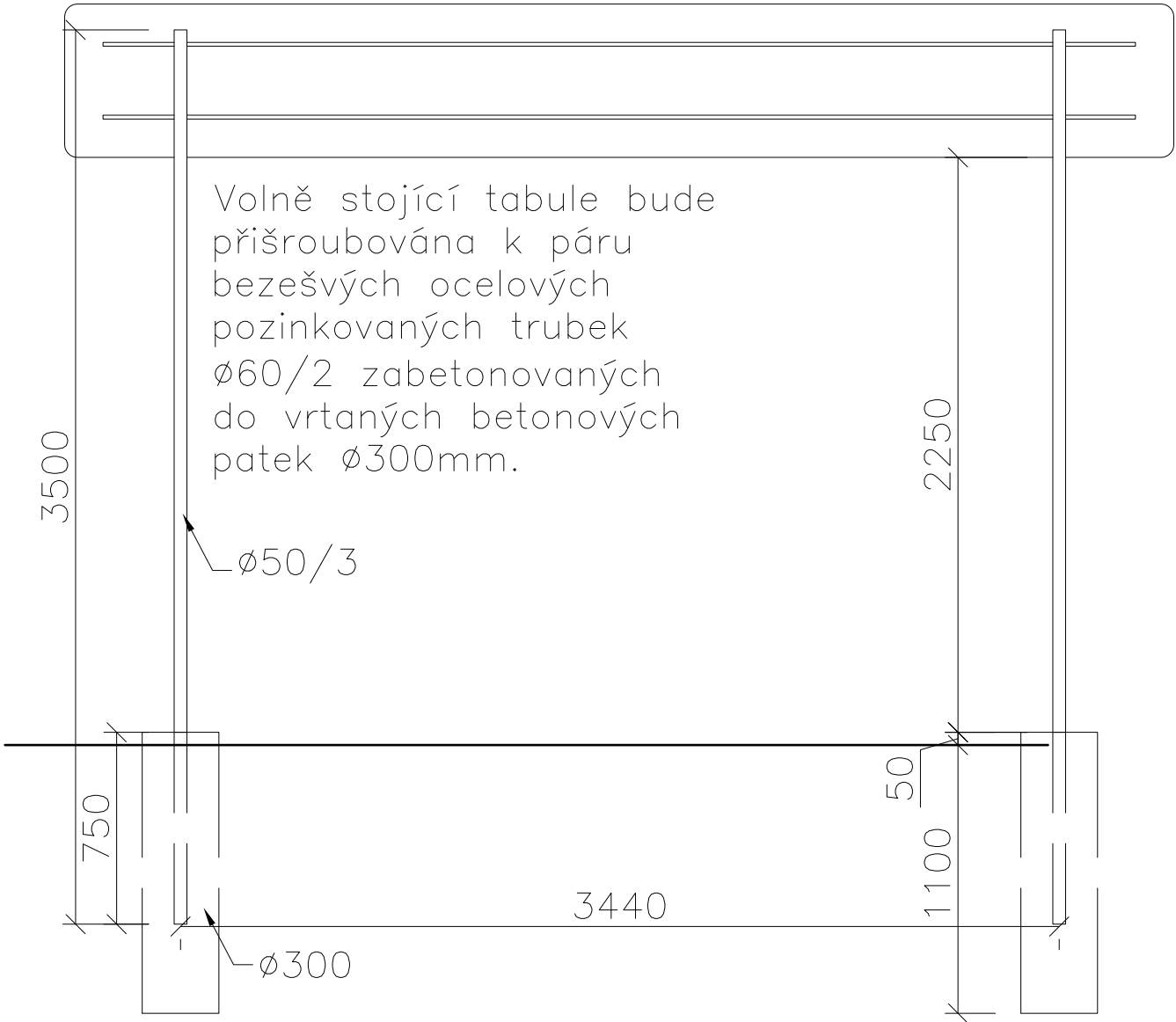
1. Tabule budou vyhotoveny v souladu se směrnicí SŽDC č. 118 Grafický manuál jednotného orientačního a informačního systému Správy železniční dopravní cesty, státní organizace.
2. Vnější tabule jsou navrhovány z hliníkového plechu tl. 1mm s dvojitém zahnutím plechu a dvěma C profily ze zadní strany pro zpevnění. Technický způsob provedení potisku/polepu je ponechán na volbě dodavatele, viz bod 1.
3. Vnitřní tabule jsou navrhovány plastové s celoplošným potiskem, lepené na stěnu.
4. Výrobce tabulí ověří způsob kotvení a kotevní prvky připravené v rámci S0.02.1 před výrobou tabulí.

Dokumentace pro provádění stavby <small>stupeň projektové dokumentace</small>		zodpovědný projektant Ing.arch. Jan Horký tel. 775 331 535	
Správa železniční dopravní cesty, státní organizace, IČO 70994234 Oblastní ředitelství Olomouc, Nerudova 1, 779 00 Olomouc <small>stavebník</small>		projektoval Ing. arch. Jan Horký	
<b>125</b> Rekonstrukce výpravní budovy v žst. Olomouc-Řepčín <small>projekt</small> k.ú. Řepčín		 VES MES ARCHI TEKTI <a href="http://www.vesmes.cz">http://www.vesmes.cz</a>	
SOUPIS ORIENTAČNÍCH TABULÍ S0.02.2 – Orientační systém výpravní budovy <small>název výkresu   stavební objekt</small>		S0.02.2.303 <small>číslo výkresu</small> – <small>měřítko</small>	
		A4 <small>formát</small>	ZÁŘÍ 2018 <small>datum</small>

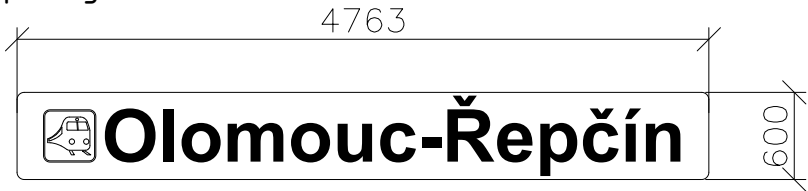
OZN.	SCHÉMA	POČET KUSŮ
C01	Cedule pro označení zastávky var. a - na sloupcích, b - na fasádě, konzolách, c - vč. piktogramu	a: 3
		b: 1
		c: 3

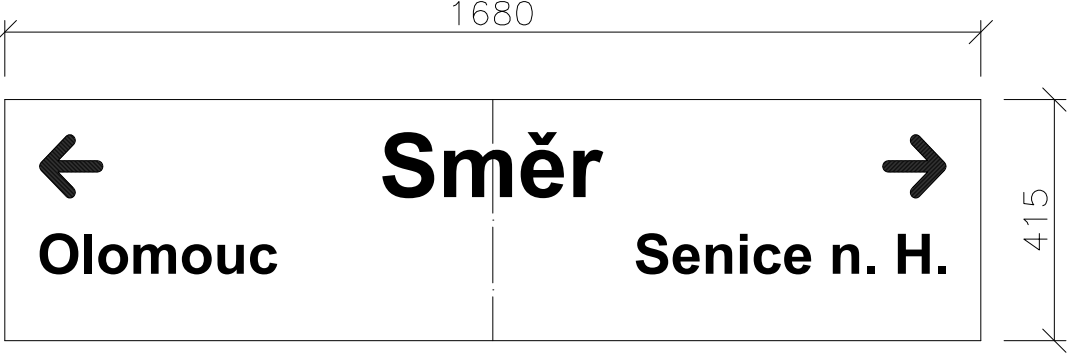
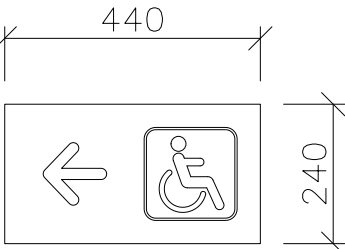
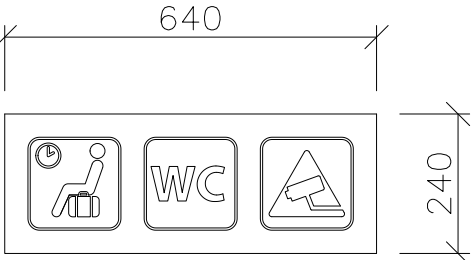
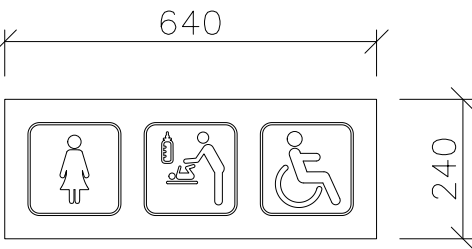
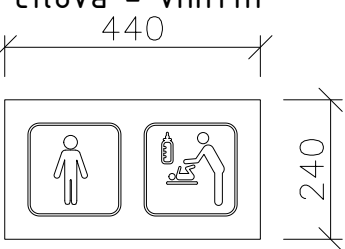


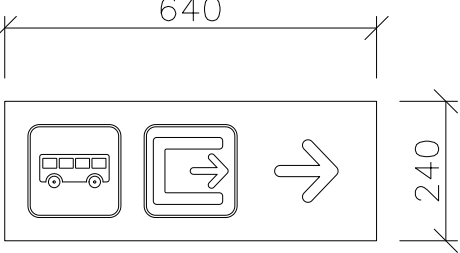
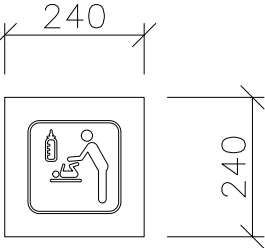
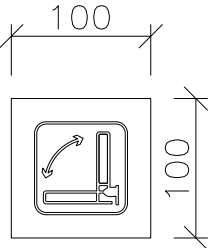
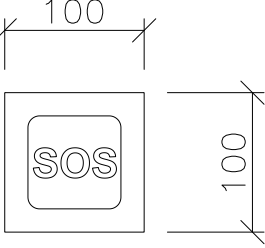
Var. a - na sloupcích (sloupky vč. betonáže součást dodávky):



Var. c - vč. piktogramu:



OZN.	SCHÉMA	POČET KUSŮ
C02	Tabule se směrem jízdy vlaků 	1
C03	Tabule směrová - vnější  <p>piktogramy:</p> <ul style="list-style-type: none"> <li>• směrová šipka vlevo</li> <li>• invalidé</li> </ul>	1
C04	Tabule cílová - vnější  <p>piktogramy:</p> <ul style="list-style-type: none"> <li>• čekárna</li> <li>• WC</li> <li>• prostor je monitorován</li> </ul>	2
C05	Tabule cílová - vnitřní  <p>piktogramy:</p> <ul style="list-style-type: none"> <li>• WC ženy</li> <li>• přebalovací pult</li> <li>• invalidé</li> </ul>	1
C06	Tabule cílová - vnitřní  <p>piktogramy:</p> <ul style="list-style-type: none"> <li>• WC muži</li> <li>• přebalovací pult</li> </ul>	1

OZN.	SCHÉMA	POČET KUSŮ
C07	<b>Tabule směrová - vnější</b>  <p>piktogramy:</p> <ul style="list-style-type: none"> <li>• autobus</li> <li>• východ vpravo</li> <li>• směrová šipka vpravo</li> </ul>	1
C08	<b>Tabule cílová - vnitřní</b>  <p>piktogramy:</p> <ul style="list-style-type: none"> <li>• přebalovací pult</li> </ul>	2
C09	<b>Tabule cílová - vnitřní</b>  <p>piktogramy:</p> <ul style="list-style-type: none"> <li>• sklopné madlo</li> </ul>	1
C10	<b>Tabule cílová - vnitřní</b>  <p>piktogramy:</p> <ul style="list-style-type: none"> <li>• přivolání pomoci</li> </ul>	2